

Nyheter i



**Kampus**

s a n o m a utbildning

# Kampus nya utseende och navigering

Vår digitala plattform Kampus utvecklas kontinuerligt utifrån återkoppling från våra kunder för att få en bättre användarupplevelse. Under 2022 har vi arbetat med att samla in återkoppling från lärare och elever kring Kampus utseende och navigering och baserat på den återkopplingen har vi kartlagt problemen, byggt lösningar, testat och fått ny återkoppling. Det arbetet har resulterat i att vi under 2023 kommer att släppa nya förbättringar av Kampus utseende och navigering.

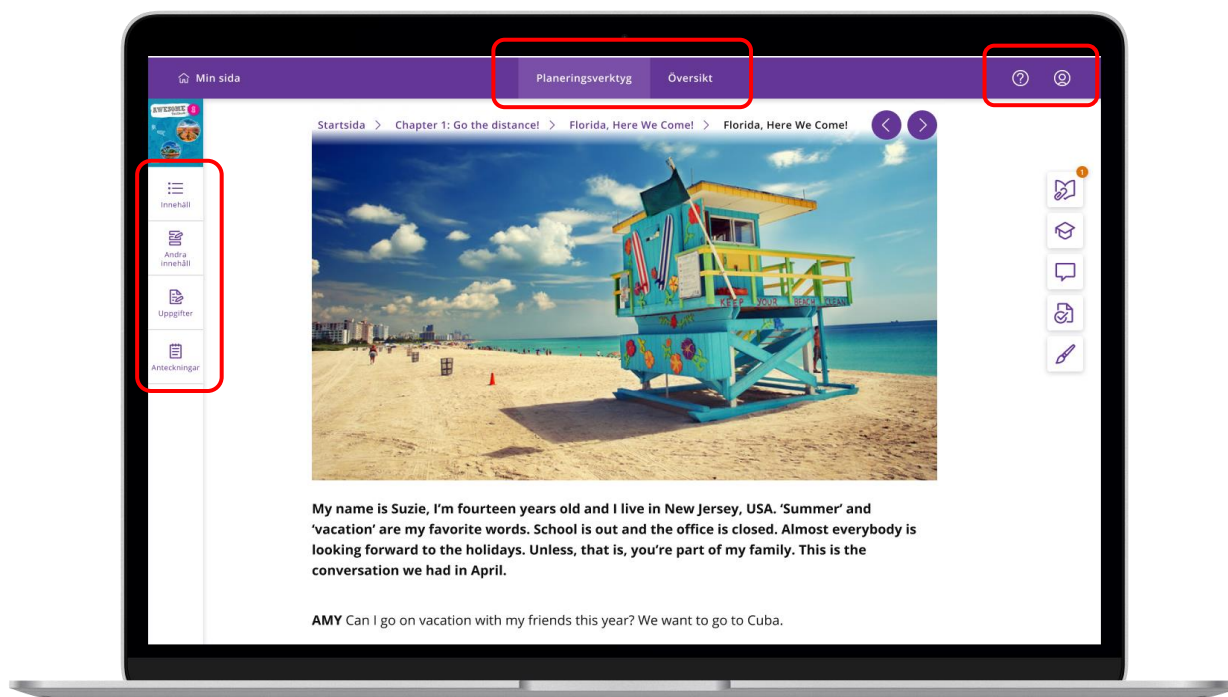
De förbättringar som släpps under 2023 gäller främst befintliga funktioner, effektivare nyttjande av utrymmet och en bättre navigering. Förbättringarna har delats upp i två paket. Varje paket släpps i mindre delar för att göra övergången till det nya så smidig som möjligt för användarna.

## Navigering – hur man hittar i innehållet

Läromedel är komplexa och ibland kan man tappa bort sig i ett digitalt läromedel. Särskilt när man arbetar på en mindre skärm, som elever och lärare ofta gör. Ju mindre utrymme på skärmen, desto mindre ser du på en gång. Därför har vi fokuserat på att förbättra navigeringen: att göra det enklare att se var i materialet man befinner sig och förenkla förflyttningar. Vi anpassade befintliga navigeringsverktyg bättre till arbete på mindre skärmar och gav dem också en mer logisk placering för effektivare arbete.

Följande förändringar ger förhoppningsvis Kampus en **bättre struktur**:

- I det övre högra hörnet finns nu alla menyer kopplade till ditt användarkonto. Det är den vanligaste placeringen av sådana verktyg, så vi följde konventionen.
- Överst i mitten finns de två huvudsakliga vyerna – flödet med innehållet och planeringsverktyget.
- I övre vänstra delen av skärmen finns verktyg kopplade till den vy du har öppen. Det kan vara till exempel Innehåll, Ändra innehåll, Uppgifter och Anteckningar.

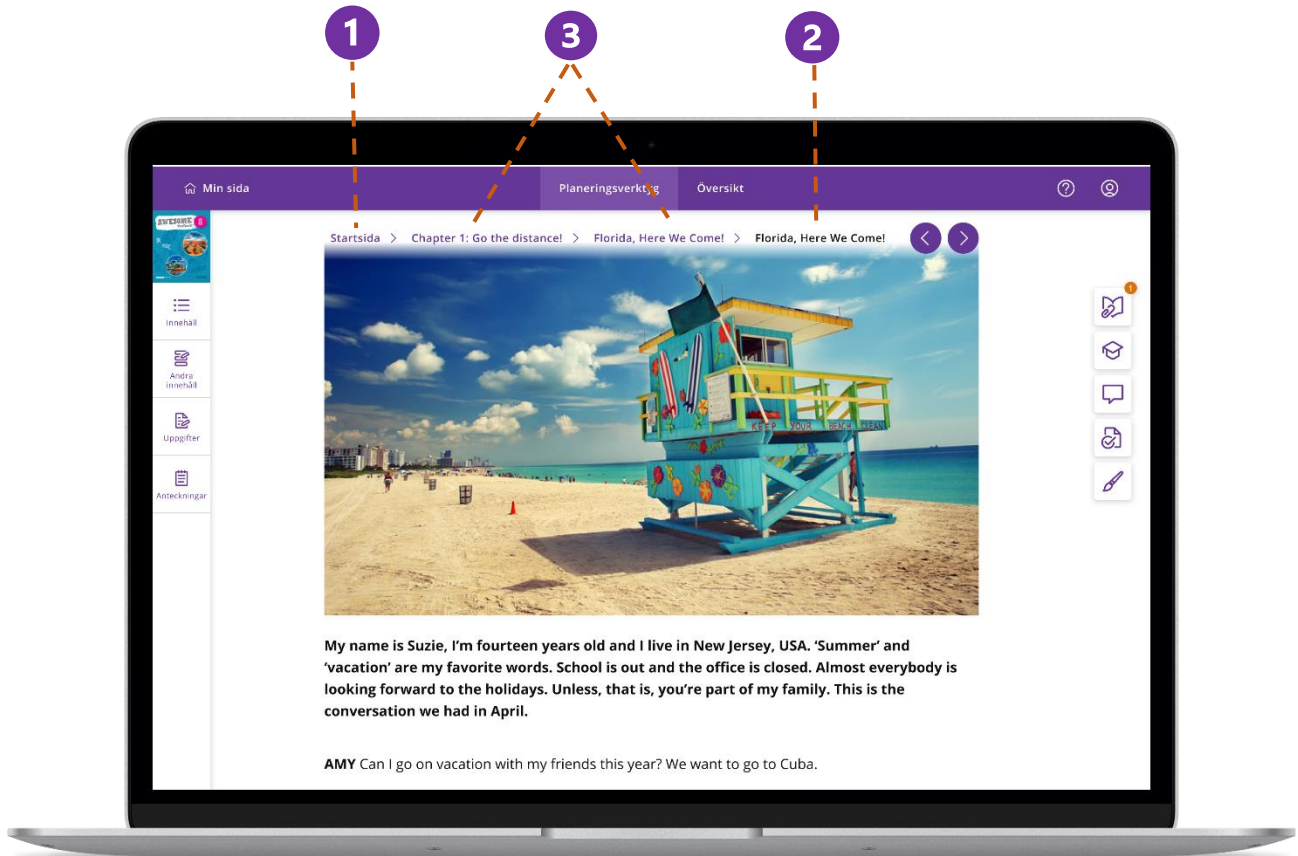




## Klickbara brödsmlor

För att kunna förflytta sig enkelt i innehållet har vi också förbättrat de så kallade **brödsmlorna**. Det är de rubriker som hela tiden talar om var du är och vilken väg du har tagit i materialet.

Det kan till exempel se ut så här:



1. Här tar du dig tillbaka till startsidan.
2. Sista delen av brödsmlorna visar var du befinner dig just nu.
3. Genom att klicka på de tidigare delarna av brödsmlorna backar du så långt du vill.

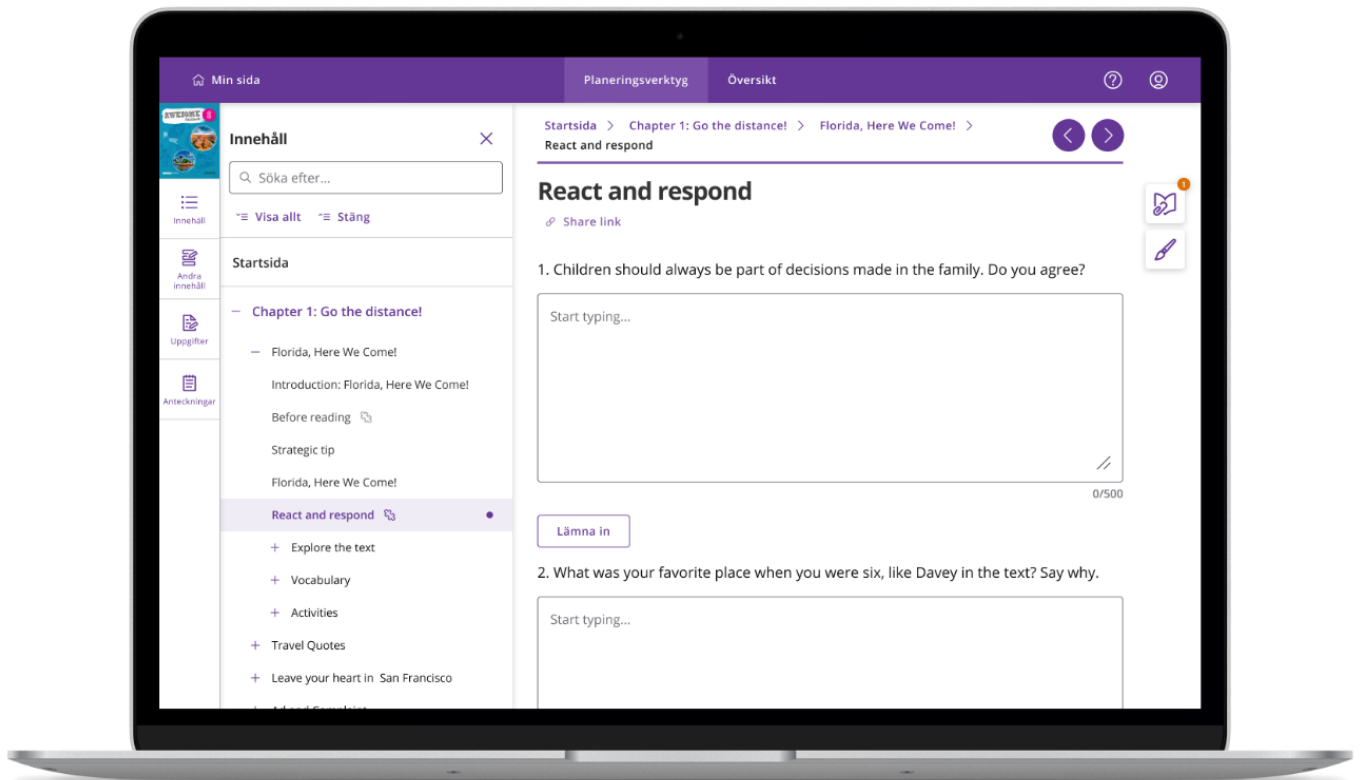
Förbättringen innebär att brödsmlorna alltid är synliga och klickbara när du arbetar i innehållet och du kan använda dem för att förflytta dig i innehållet. Du kan alltid se hur du kom till den plats du befinner dig på och du kan lätt backa ett eller flera steg.

## Förbättrad innehållsförteckning

Utöver detta har vi även förbättrat **innehållsförteckningen**. Vi har lagt till möjligheten att se ytterligare en rubriknivå, vilket gör att du kan se mer av innehållet i innehållsförteckningen. Det innebär att du exempelvis kan se texter och övningar utan att behöva scrolla i flödet.

En redan existerande funktion i Innehållsförteckningen är att du ser var i innehållet du är. Den funktionen kommer att lyftas fram tydligare.

Vi har även möjliggjort att ha innehållsförteckningen öppen hela tiden. Den blockerar inget innehåll och stängs bara när du själv väljer det. Om du till exempel planerar lektioner eller lär känna innehållet kan du ha innehållsförteckningen öppen för att se din position och vad vilket innehåll som finns.



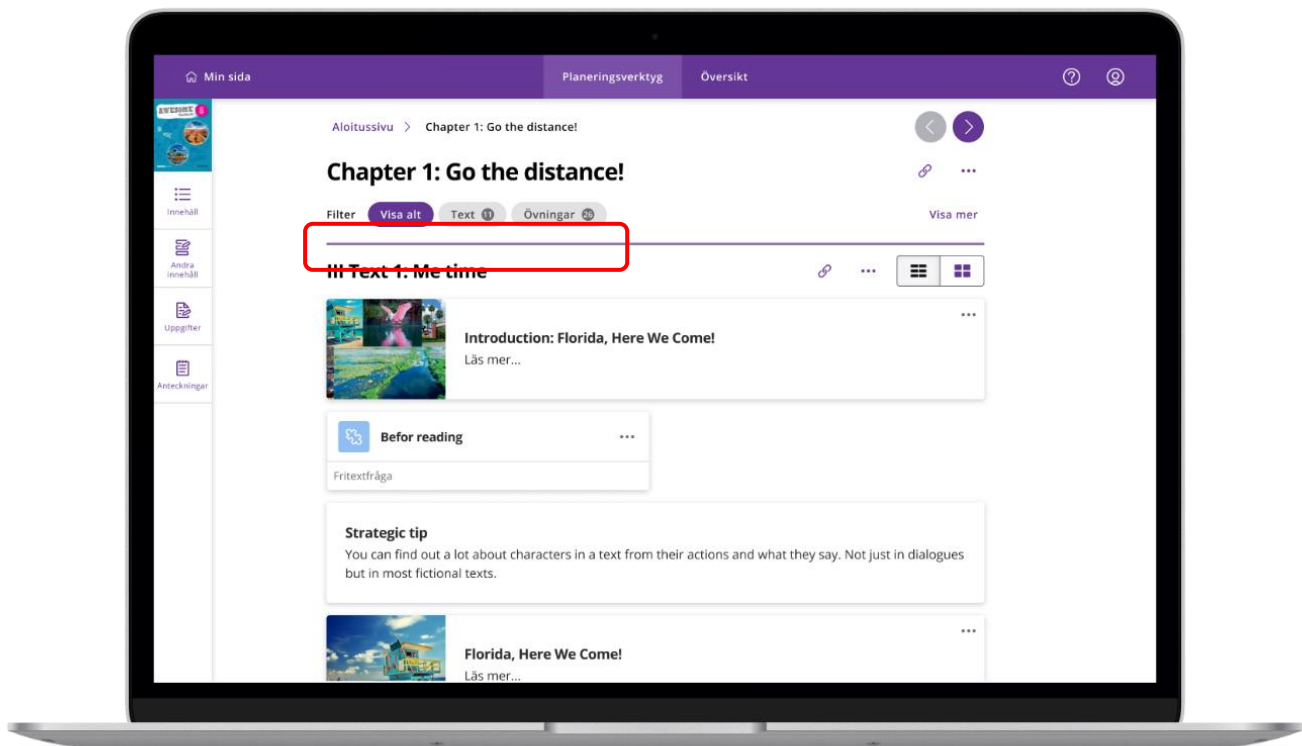
*Den nya innehållsförteckningen öppnas sida vid sida med innehållet och stängs bara när du själv väljer det. Innehållsförteckningen visar också mer av innehållet.*

## Flödet

I flödet har vi förändrat hur vi använder utrymmet på skärmen. Vi har strävat efter en balans mellan ett lugnt och fokuserat utseende och att samtidigt visa så mycket information som möjligt på en mindre skärm. Det är viktigt att läromedlet presenteras på bästa sätt. Bredden på flödet och innehållet kommer att öka för att utnyttja utrymmet bättre. Vi har även lagt till en färgad linje för att tydligare markera nya kapitel.

## Filtrering

För att lättare kunna styra så att bara det material du behöver för tillfället är synligt på skärmen, förbättrade vi **filtreringsfunktionen**. Filtreringen är nu tillgänglig i början av flödet i stället för att behöva klickas fram. Om du till exempel vill planera lektioner genom att gå igenom teoriavsnittet kan du dölja uppgifterna medan du arbetar. Du kan helt enkelt filtrera så att det som är relevant för aktuellt arbete är synligt medan annat är dolt.



*Filtreringsfunktionen (rödmarkerad i bilden) kommer att finnas tillgänglig överst i flödet för underlätta användningen.*

## Vad är nästa steg?

Vi fortsätter arbetet med att utveckla utseende och navigering under våren. Till sommaren 2023 planeras nästa paket förbättringar att släppas. Vi fortsätter att bygga på de förändringar som vi släpper under våren och fortsätter även utveckla utseende och navigering för teori och uppgifter. De närmsta planerna ges av tabellen nedan.

Funktion	Publicering 2023
Klickbara brödsmlor Filtreringsfunktionens utseende Förbättrat flöde	Jan-feb
Förbättrad innehållsförteckning Enklare navigering	Feb-mars
Fler förbättringar	Till sommaren