

Plockepinn
Läsförståelse

himmel & pannkaka

Åsa Lennartsson
Jan Sundström

Facit

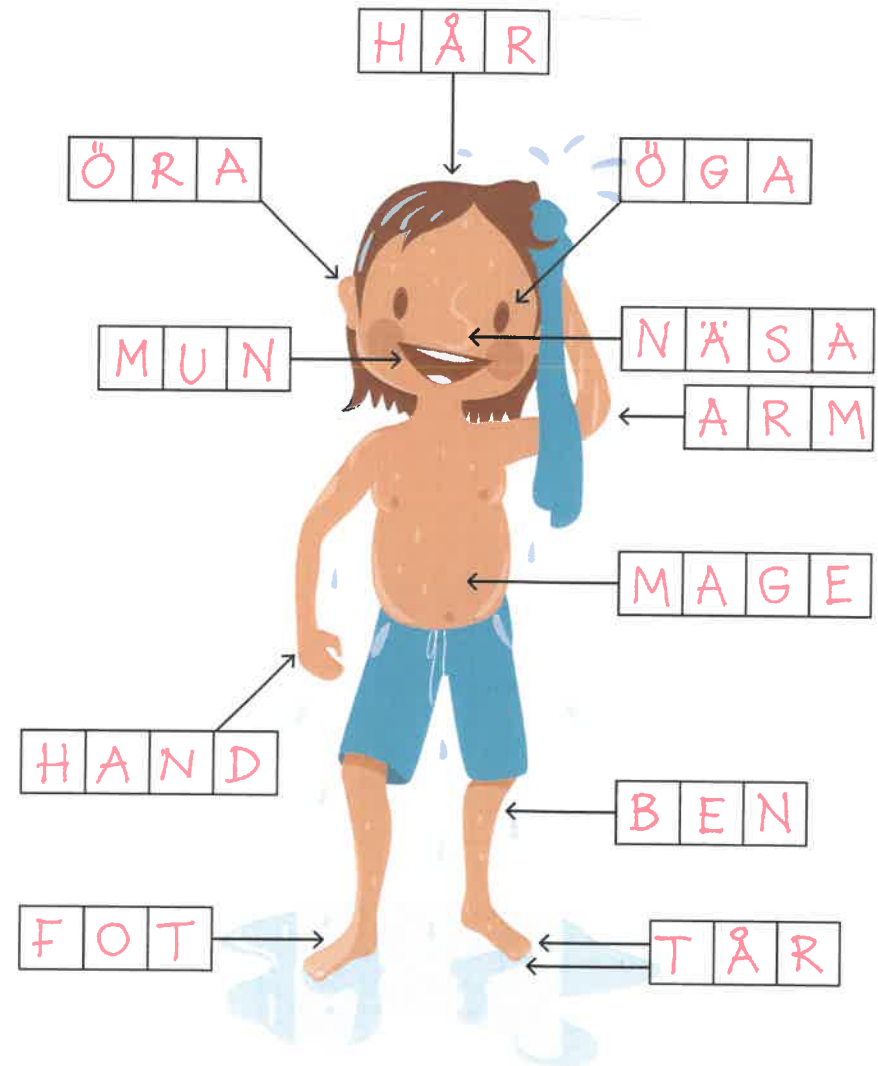
Fyra



s a n o m a utbildning

Från topp till tå

Skriv kroppsdelarnas namn i rutorna.



SANOMA UTBILDNING

Postadress: Box 30091, 104 25 Stockholm
Besöksadress: Alströmergatan 12, Stockholm
Hemsida: www.sanomautbildning.se
E-post: info@sanomautbildning.se

Order/Läromedelsinformation

Telefon: 08-587 642 10
Telefax: 08-587 642 02

Redaktör: Mikaela Fuchs

Grafisk form och produktion: AB Typoform

Illustrationer: AB Typoform

Foton: sidorna 12, 14, 34 Shutterstock

Himmel & Pannkaka 4

ISBN 978-91-523-5689-0

© 2019 Åsa Lennartsson, Jan Sundström och Sanoma Utbildning AB, Stockholm

Andra upplagan
Första tryckningen

Kopieringsförbud!

Detta verk är skyddat av lagen om upphovsrätt. Vid tillämpning av skotkopieringsavtalet (även kallat Bonus-avtalet) är detta verk att se som ett engångsmaterial. Engångsmaterial får enligt avtalet överhuvudtaget inte kopieras för undervisningsändamål. Kopiering för undervisningsändamål av denna bok är således helt förbjuden. Utan tillstånd av förlaget kommer kopiering utöver avtalet att innebära ett otillåtet mångfaldigande. Ett sådant intrång medför straffansvar och kommer att ge upphov till skadeståndsskyldighet enligt 53 och 54 §§ lagen om upphovsrätt.

Tryck: Livonia Print, Lettland 2019

Vad hör till kroppen?

Läs och ringa in de ord som är namn på kroppsdelar.



Gåtor

Läs meningarna.

Skriv rätt kroppsdel på raderna.

De samlar in ljud. öron

Den kan le och vissla. munnen

Den kan peka och vinka. handen

De är två och kan blinka. ögon

Den har två hål. Du kan dra in luft genom den. näsan

Du kan ha den i en sko. Den har en häl. foten

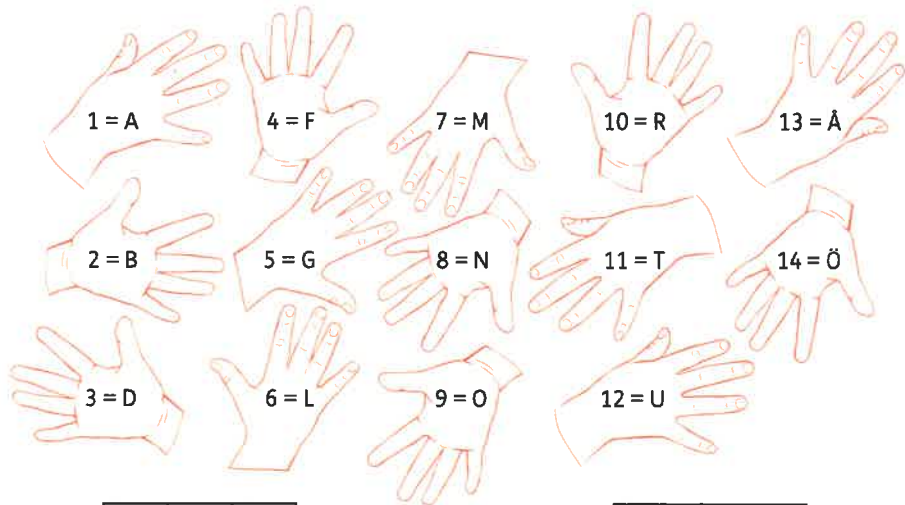
Det sitter längst upp och kan vara väldigt rufsigt. håret

Den finns i mitten av kroppen. På den hittar du din navel. magen



Kroppskoden

Lös koden. Byt siffrorna mot bokstäver.
Gör som det står.



Rita en

M	U	N
---	---	---

 i den vänstra rutan. Måla den

R	Ö	D
---	---	---

Rita ett

Ö	G	A
---	---	---

 i den högra rutan.

Måla det

B	L	Å	T	T
---	---	---	---	---

Rita en

F	O	T
---	---	---

 i rutan längst ner. Måla den

B	R	U	N
---	---	---	---



röd mun



blått
öga



brun fot

Monstrets kropp

Läs texten, rita och måla.

Långt bort i sagans skog finns en liten sjö. I den lilla sjön finns ett elakt monster. På vintern sover det under isen. Men när våren kommer kliver monstret upp ur sjön.

Först ser man ett rött hår som sticker upp. Strax därefter tittar två stora, gula ögon upp över vattenytan. Samtidigt syns de spetsiga öronen och näsan som liknar ett gristryne. Sist kommer munnen fram. Den är tjock och bred och gapar alltid stort. Tänk att bli slukad i det gapet!

Om du har läst texten noga kan du rita och måla skylten klar, så att alla håller sig undan.




Vad heter djuren?


Rita färdigt djuren. Hitta på passande namn till dem. Skriv namnen i pratbubblorna.

eget val

Jag heter _____






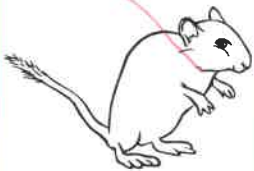


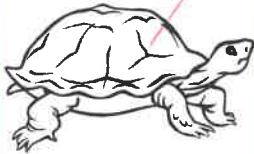


Jag heter _____



Jag heter _____



I djuraffären

<p>valfri färg</p>  <p>ostbit mus</p>	<p>valfri färg</p>  <p>eremitkräfta</p>	 <p>blå undulat</p>
<p>rosett</p>  <p>valfri färg ökenrätta</p>	<p>valfri färg</p>  <p>marsvin</p>	<p>vattenväxt</p>  <p>orange guldfisk</p>
<p>brun</p>  <p>sköldpadda</p>	<p>valfri färg</p>  <p>hamster</p>	<p>valfri färg</p>  <p>morot kanin</p>

Läs och svara på frågorna.

Vilket djur simmar i ett akvarium? guldfisk

Vilket djur finns till vänster om undulaten? eremitkräfta

Vilket djur sitter längst ner till höger? kanin

Vilket djur på den nedersta raden har ett skal? sköldpadda

Vilket djur på den översta raden har svans? mus

Vilket djur finns i mitten på den mellersta raden? marsvin

Vilket djur är en fågel? undulat

Vilket djur finns mellan musen och sköldpaddan? ökenrätta

Vilket djur finns under marsvinet? hamster

Gör som det står.

Rita en rosett runt ökenrättans hals.

Rita en morot till kaninen.

Rita en ostbit till musen.

Rita en vattenväxt till fisken.

Måla guldfisken orange.

Måla undulaten blå.

Måla sköldpaddan brun.

Måla de andra djuren som du vill.

Marsvin

Läs texten.

Marsvinet är ett populärt och lättkött husdjur. Det kan leva i tio år och under hela tiden behöver det din kärlek och omvårdnad.

I djuraffären kan du köpa en lämplig bur till ditt marsvin.

På botten av buren ska du lägga halm. Marsvinet tycker om att äta på halmen. Dessutom kan det krypa in bland alla stråna och gömma sig.

I buren bör du ha en liten låda av trä. Där kan marsvinet sova och känna sig tryggt. När marsvinet sover lägger det sig på magen och drar in benen under kroppen.

Hö är den viktigaste maten för marsvinet. Men det mår också bra av frukt och grönsaker. För att tänderna inte ska bli för långa behöver marsvinet något att gnaga på. Du kan ge det rönnkvistar, videkvistar eller knäckebröd.

Marsvinet ska alltid ha friskt vatten. Det är viktigt att du har en vattenbehållare till ditt marsvin. Om du har vattnet i en skål finns det risk att marsvinet kissar eller bajsar i skålen. Då går vattnet inte att dricka.

Läs meningarna och sätt kryss för det som är sant.

- Marsvin kan leva i tio år.
- Marsvinet vill gärna ha en liten låda av trä att sova i.
- Fisk är den viktigaste maten för ett marsvin.
- I botten på marsvinets bur ska du lägga halm.
- Marsvinet gömmer sig gärna i halmen.
- Marsvin är alltid helt vita.
- Marsvinet har två vackra horn på sitt huvud.
- Hö är den viktigaste maten för ett marsvin.
- När marsvinet sover drar det in benen under kroppen.
- Marsvinet äter gärna frukt.
- Ett marsvin har sex ben.
- Marsvinet behöver friskt vatten.
- Du bör ha vattnet i en skål.
- Marsvin behöver gnaga på något för att tänderna inte ska bli för långa.
- Marsvinet sover alltid på rygg.



vattenbehållare



Undulater

Läs texten.

Undulaten är en populär burfågel. Vilda undulater lever i stora flockar i Australien.

Eftersom undulaten är en flockfågel är det bäst om du kan ha två fåglar tillsammans i en så stor bur som möjligt. Den trivs inte i ensamhet, så låt gärna buren stå i ett rum där familjen brukar vara. Buren bör stå på samma plats hela tiden och gärna högt för då känner fågeln sig säkrare. Det får inte vara kallt och dragigt, då kan fågeln bli sjuk och dö. En vild fågel kan bli ganska gammal men en burfågel blir sällan äldre än 8 år.

Om buren är tillräckligt stor kan undulaten flyga från en pinne till en annan. Låt gärna din fågel flyga fritt inomhus en stund varje dag. Det mår den bra av att göra. Sittpinnarna i buren ska vara rejäla, gärna sådana som du hittat i naturen. Se till att de är så grova att fågeln inte når runt pinnen med klorna. Är pinnen smal kan fågeln få ont i klorna.

Burens botten kan täckas med tidningspapper eller pappershanddukar så blir den lättare att städa och du kan se om fågelns spillning (bajs) ser frisk ut.

Leksaker till dina fåglar kan vara kottar, små färska grenar eller hundben. Din fågel vill kanske kunna gömma sig. Då kan du inreda ett hörn i buren med en halv skokartong eller en liten grenruska.

Undulaten behöver ha mat och friskt vatten varje dag. I djuraffärer eller mataffärer kan du köpa frön som passar till din undulat. Din fågel behöver också frukt och grönsaker för att få tillräckligt med vitaminer.



Läs frågorna. Ringa in ja eller nej.

- Är undulaten en populär burfågel? ja nej
- Känner sig undulaten tryggare om buren står högt? ja nej
- Trivs undulaten ensam? ja nej
- Vill undulaten ha en så stor bur som möjligt? ja nej
- Bör sittpinnen vara smal? ja nej
- Lever vilda undulater i stora flockar? ja nej
- Är undulaten en sorts fågel? ja nej
- Äter undulaten enbart kött? ja nej
- Brukar undulaten äta frön? ja nej
- Kan man lägga pappershanddukar på burens botten? ja nej
- Kan undulaten flyga? ja nej
- Bör man flytta buren ofta? ja nej
- Kan undulaten ha en kotte till leksak? ja nej
- Mår undulaten bra av att flyga fritt inomhus? ja nej
- Tycker undulaten om när det är kallt och dragigt? ja nej
- Behöver undulaten äta frukt och grönsaker? ja nej

Vem säger vad?

Läs texten i pratbubblorna.

Skriv M i rutan om texten passar till marsvin.

Skriv U i rutan om texten passar till undulater.



Ovanliga husdjur

Läs och skriv rätt nummer vid rätt bild.

- 1 Jag har en lång svans.
- 2 Jag har en näbb.
- 3 När jag blir rädd drar jag in huvudet och benen.
- 4 Jag sitter på en pinne.
- 5 Jag har ett skal.
- 6 Jag har vassa tänder att gnaga med.
- 7 Jag har päls.
- 8 Jag kan flyga.
- 9 Jag dricker vatten ur en skål.
- 10 Jag har en kort svansstump.
- 11 Jag har två öron.
- 12 Jag har fjädrar.



Gömda husdjur

I rutan finns namnen på sju olika husdjur gömda.
Ringa in namnen som kan stå vågrätt → eller lodrätt ↓.

Å	S	K	Ö	L	D	P	A	D	D	A
P	A	D	K	A	N	U	H	A	T	T
T	R	Ö	S	T	I	S	U	N	A	R
S	Ö	K	E	R	R	U	N	D	A	E
T	R	E	K	A	N	N	D	A	R	K
M	I	N	M	A	R	S	V	I	N	A
K	A	R	Å	T	M	A	R	H	U	T
A	P	Å	F	I	K	L	A	N	A	T
N	Ö	T	S	K	R	O	M	P	L	A
I	N	T	E	H	A	M	S	T	E	R
N	J	A	L	K	Å	M	U	R	K	A

Husdjurskryss

Lös korsordet.

1 2 3 4 5 6 7 8

1 MUS
2 ARS
3 SVI
4 KANIN
5 ÖL
6 GULDFISK
7 UN
8 H
9 UN
10 D
11 UL
12 AT
13 N
14 D
15 A

Vad heter boken?

Vilka bokstäver kommer före i alfabetet?

Skriv dem i rutorna. Orden blir till en boktitel.

Rita sedan ett bokomslag som passar till boken.

A B C D E F G H I J K L M N O P Q R S T U V W X Y Z Ä Ö

S	V	A	M	P	A	R
T	W	B	N	Q	B	S

S	O	M
T	P	N

V	Ä	X	E	R
W	Ö	Y	F	S

I
J

S	K	O	G	E	N
T	L	P	H	F	O



Sagofigurer

Kan du gissa vem det handlar om?

Läs och skriv rätt nummer vid rätt sagofigur.




- 1 En ankunge som blev en svan.
- 2 De går över trollets bro.
- 3 Hon är den starkaste tjejen i världen.
- 4 Han fick sitta i snickarboa.
- 5 Hon kunde bli liten som en tesked.
- 6 Han är världens snällaste och starkaste björn.
- 7 Hon var liten som en tumme.
- 8 En ärtä i sängen störde hennes sömn.

- 3 Pippi Långstrump
- 8 Prinsessan på ärtan
- 6 Bamse
- 7 Tummelisa
- 4 Emil i Lönneberga
- 1 Den fula ankungen
- 2 Bockarna Bruse
- 5 Teskedsgumman

Gissa bokens titel

Alla böcker har ett nummer och en titel.
Vilken titel passar till boken? Sätt dit rätt siffra.



- 8 Pyramidernas land
- 3 Lär dig spela schack
- 5 Ut i naturen med hunden
- 2 Laga mat tillsammans
- 6 Till sjöss med segel
- 1 Stora boken om katter
- 7 Vad får vi för väder?
- 4 Trolleriboken

Bokhyllan

Läs texten och titta på bilden.
Skriv rätt svar.

Hur många böcker ligger på hylla 1? **4**

På vilken hylla står den tunnaste boken? **3**

Hur många böcker ligger på hyllorna? **8**

Hur många böcker är stående? **15**

Hur många böcker lutar? **2**

På vilken hylla står det två böcker? **2**

På vilken hylla ligger den tjockaste boken? **6**

På vilken hylla står det åtta böcker? **3**

Hur många böcker ligger på hylla fyra? **3**

Gör som det står.

Måla böckerna på hylla fem gröna.

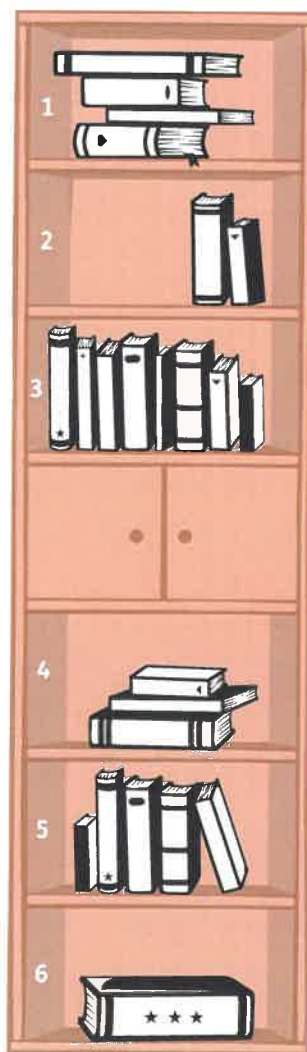
Måla den tjockaste boken blå.

Måla böckerna ovanför hylla fem gula.

Måla böckerna under hylla två röda.

Måla böckerna ovanför hylla två lila.

Måla resten av böckerna som du vill.



lila

*eget
val*

röd

gul

grön

*eget
val*

Innehåll i faktaboken

Läs och kryssa för det som är sant.

Innehåll	
Konstiga bilar	4
Kräldjur	11
Insekter	13
Flygplan	15
Rymden	18
Blommor	20
Burfåglar	21
Tåg	23
Hundar	24
Hus	26
Fiskar	28
Kläder	30
Katter	35
Svamp	37
Vackra stenar	39
Havet	40

- Konstiga bilar börjar på sidan 4.
- Jag kan läsa om blommor på sidan 15.
- Jag får veta mera om havet på sidan 40.
- Hur flygplan kan se ut står på sidorna 15–17.
- Jag kan läsa om katter på sidan 35.
- Fakta om rymden finns på sidan 13.
- Burfåglar läser jag om på sidan 21.
- Vill jag veta mer om ormar läser jag på sidan 37.
- Fakta om tåg hittar jag på sidan 23.

Rita rätt i rutan

Läs, rita och måla.




Nationaldagen firas den 6 juni.
Då är många lediga från jobbet.

Rita en flaggstång med en svensk
flagga. Måla flaggan gul och blå.

Halloween med spöken, pumpor, bus
och godis är en tradition från USA.
Den firas den 31 oktober av många barn.

Rita en pumpa med ögon och mun på.
Måla pumpan orange.



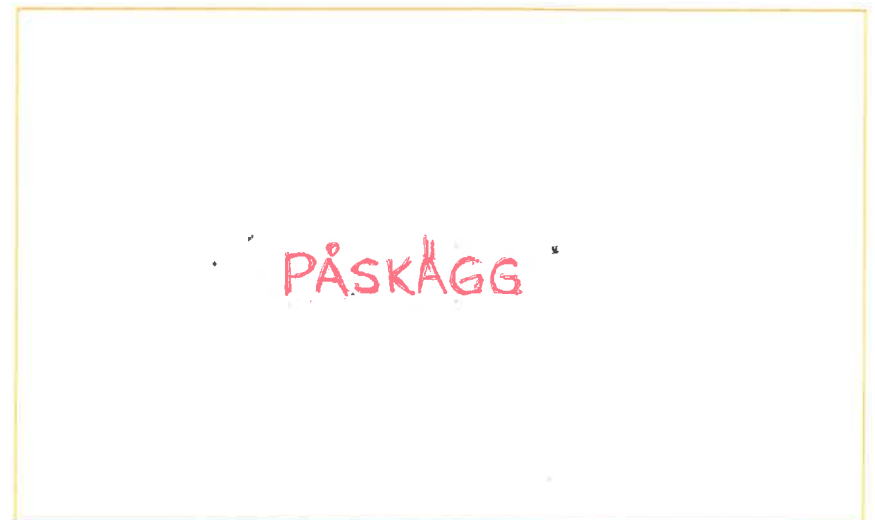
Valborg firas den sista april.
Då tänder vi brasor.

Rita och måla en valborgseld.



När påsken kommer fyller vi vackra påskägg med godis.

Rita och måla ett påskägg.



Vilken bild?

Läs och skriv rätt nummer vid bilderna.

- 1 Det är nyårsafton. Många firar med god mat och fyrverkerier.
- 2 Under advent tänder man ljus.
- 3 Det är julafton när tomten kommer. Barn och vuxna öppnar sina julklappar.
- 4 Semlor är släta bullar med mandelmassa och grädde.
- 5 "Små grodorna, små grodorna ...". Vi dansar tillsammans runt midsommarstången.
- 6 Påskkäringar knackar på dörren. De säger glad påsk och vill gärna få lite godis.
- 7 Ljuset i pumpan lyser upp i höstmörkret. Det är halloween.
- 8 Lucia med tärnor och stjärngossar sjunger vackra sånger.



2



6



8



1



5



4



7



3

Påskharen

Läs texten och måla bilden.


Måla bandet runt harens hals gult.
Det sitter ett hjärta i bandet.
Måla hjärtat rött och haren brun.

I bakgrunden finns några påskliljor.
Måla blommorna gula och bladen gröna.

På bilden finns fyra ägg.
Ägget längst till vänster ska vara lila.
Ägget längst till höger ska vara blått.
De andra äggen ska vara gula.

Ovanför det lila ägget finns några blommor.
Måla blommorna röda.

Haren sitter på en gräsmatta.
Måla gräset grönt.



Traditionskryss

Läs och lös korsordet.

- 1 Vi firar att det är sommar.
- 2 Hon har vita kläder och ljuskrona i håret.
- 3 I den hissar vi upp flaggan den 6 juni.



1 M
2 L U C I A
D
S
3 T O M T E
M
M
4 F
5 J U L K L A P P
A
G
G
6 Å
S
K
7 P Å S K
8 U
M
P
A
T
Å
N
G

- 8 Högtid som infaller på våren.

Vad flyter?

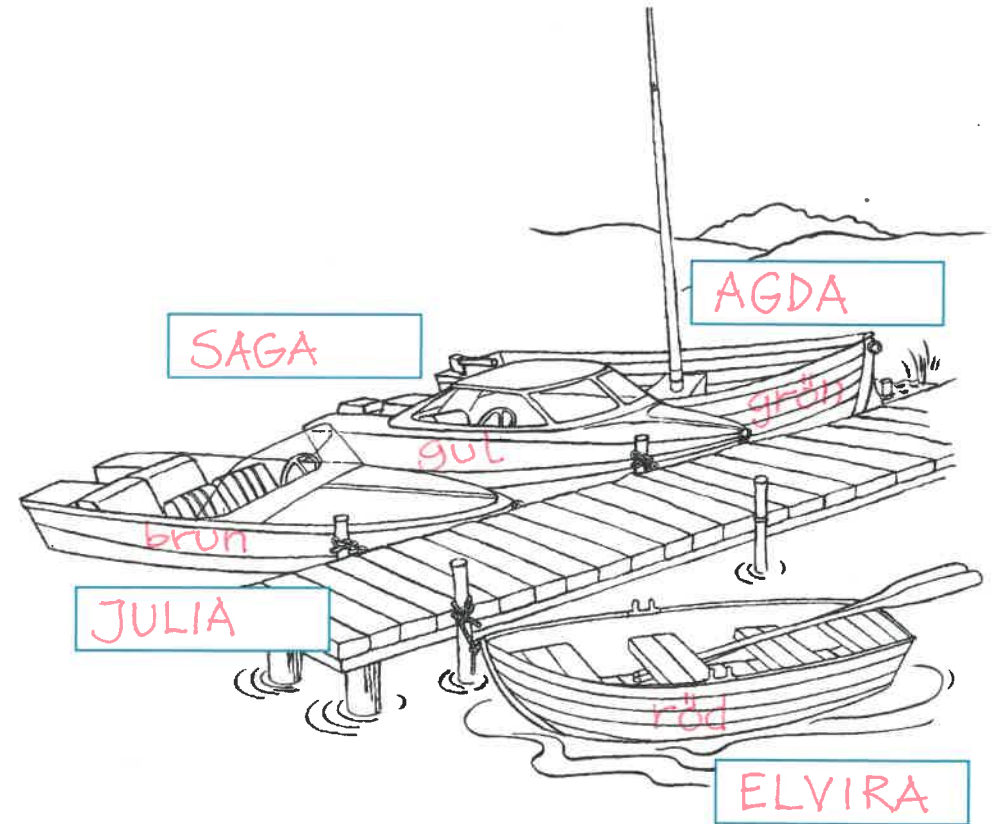
Läs och ringa in de föremål som flyter.

- en båt med segel
- en dyrbar guldring
- en prickig boll
- en vacker glaskula
- en torr bräda
- en rostig spik
- en smutsig kork
- en gul badring
- en lyxig bil
- en liten sten
- en röd simdyna
- en vass såg
- en gammal skruv
- ett par glasögon
- en blå kanot
- en tom flaska med kork



Vad heter båtarna?

Läs texten. Skriv rätt namn vid båtarna.
Måla båtarna i rätt färger.



Nere vid bryggan ligger fyra båtar.

På den ena sidan av bryggan ligger en ensam, gammal båt.

Den är röd och heter Elvira.

Mitt emot den ensamma båten ligger de andra båtarna.

Båten närmast stranden heter Agda. Den har en mast och är grön.

Mellan Agda och en brun båt ligger en gul båt. Den gula båten heter Saga.

Den bruna båten heter Julia.

Tre olika båtar

Läs texten.

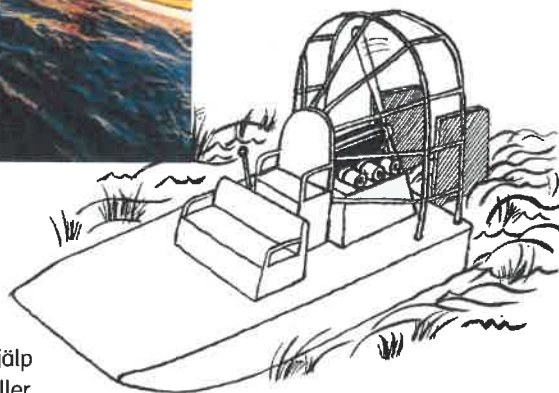


Optimistjolle

Optimistjollen är en liten segeljolle. Den har bara ett segel. Optimistjollen passar för barn som vill lära sig att segla.

Kajak

En kajak har ingen motor och inget segel. Den drivs framåt med hjälp av en paddel. Hålet man sitter i kallas sittbrunn.



Hydrokopter

Hydrokoptern drivs framåt med hjälp av en motor och en stor luftpropeller. Båtens botten är platt. Därför kan man lätt ta sig fram med en hydrokopter där det är grunt eller finns mycket vattenväxter.

Läs frågorna.

Skriv O om svaret är optimistjolle.

Skriv K om svaret är kajak.

Skriv H om svaret är hydrokopter.

Vilken båt har segel? O

I vilken båt tror du det ryms flest människor? H

Vilken båt drivs framåt med paddel? K

Vilken båt drivs framåt med en luftpropeller? H

Vilken båt passar för barn som vill lära sig segla? O

I vilken båt finns det en sittbrunn? K

Vilken båt passar bra där det finns mycket vattenväxter? H

Vilken båt är smalast? K

Vilken båt har en mast? O

Vilken båt har en motor? H

Vilken båt tror du är snabbast? H

I vilken båt skulle du helst vilja åka? O K H

Segelbåten

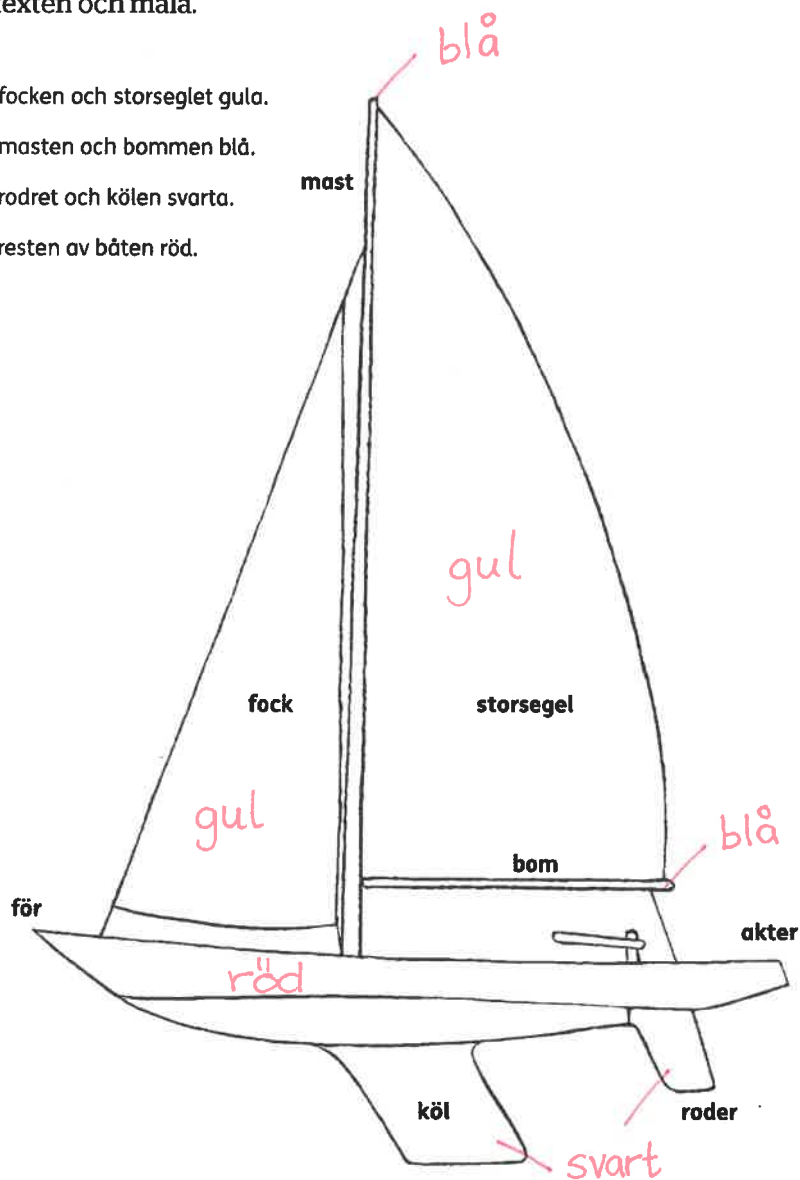
Läs texten och måla.

Måla focken och storseglet gula.

Måla masten och bommen blå.

Måla rodet och kölen svarta.

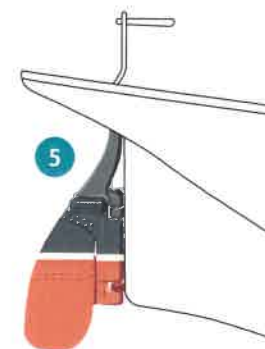
Måla resten av båten röd.



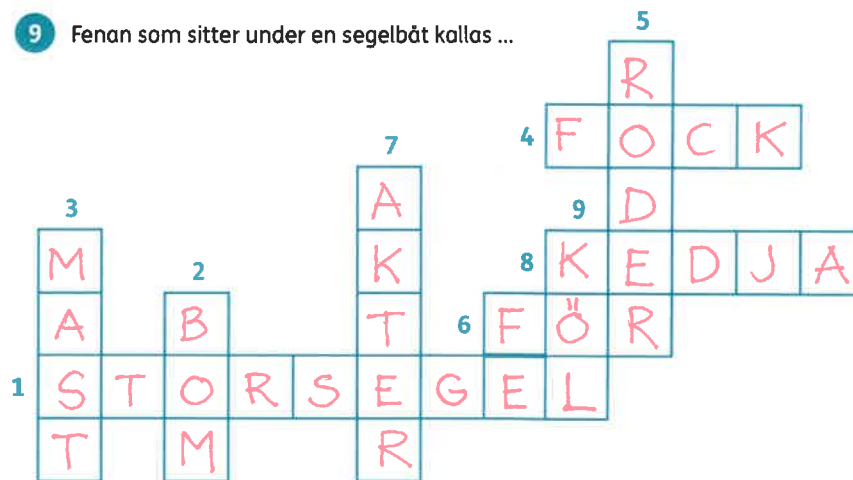
Båtkryss

Läs och lös korsordet.

- 1 Ett ... är ett segel som sitter nära aktern.
- 2 Stången som sitter längst ner på storseglet kallas ...
- 3 Stolpen som seglen sitter fast vid kallas ...
- 4 En ... är ett segel som sitter nära fören.
- 6 Längst fram på båten kallas ...
- 7 Längst bak på båten kallas ...



- 9 Fenan som sitter under en segelbåt kallas ...



Trollet i skogen 1

Läs texten.

I det lilla kungariket, långt bortom berg och sjöar, var folk olyckliga. I den stora skogen, mitt i riket, hade nämligen ett fruktansvärt troll flyttat in. Trollet var stort som ett hus och luktade så förskräckligt att varken djur eller människor kunde vistas i skogen utan att bli illamående.



Trollet stal både kor och grisar från bönderna i trakten. Ibland hände det till och med att den elaka besten tog en häst att kalasa på. Bönderna som inte kunde göra något för att skydda sina husdjur gick till kungen och klagade.

Kungen visste inte heller vad han skulle ta sig till. Men så en dag fick han en idé. Han skulle ge sina söner hundra guldpengar var. Med hjälp av pengarna och sin list skulle de försöka få bort trollet från skogen.



Den äldste prinsen anställde sju riddare. Riddarna var klädda i blanka rustningar. De hade sköldar och svärd och red på kraftiga stridshästar. De red ut i skogen för att möta trollet.

På en äng mitt i skogen fick de syn på trollet. Han var just i färd med att äta en levande gris. Riddarna drog upp sina svärd och red i galopp mot den otäcka varelsen. Trollet hörde riddarna komma och ryckte upp ett träd ur marken. Han svingade trädet med en sådan kraft att riddarna flög iväg som bollar ut över skogen.

Prinsen hade misslyckats med sitt uppdrag.



Resten av sagan kan du läsa på sidorna 42–43.

Minns du vad du läste?

Skriv orden som passar på skrivraderna.

Ett fruktansvärt troll hade flyttat till

den stora skogen.

Bönderna gick till kungen och klagade.

Kungen gav hundra guldpengar till var och en

av sina söner.

Den äldste prinsen anställde sju riddare.

Trollet var just i färd med att äta en

levande gris.

Trollet ryckte upp ett träd ur marken.



Vem är jag?

Läs och skriv rätt nummer vid bilderna.

1 Jag är ett sagoväsen som lever i havet.

2 Jag är ett fantasidjur som kan spruta eld.

3 Jag är ett sagomonster som ofta har ring i näsan.

4 I sagan har jag ofta en krona på mitt huvud.

5 Jag bär en rustning av järn.

6 Jag kan blanda magiska drycker.



Trollet i skogen 2

Läs texten.

Den andre prinsen köpte en ilsken elefant för sina guldpengar. Elefanten som var klädd i en enorm järnrustning hade varit med i många krig. Den var tränad att rusa på sina fiender och trampa ner dem.



Prinsen satte sig på sin elefant och red iväg. På en äng fick han syn på trollet. Trollet satt och gnagde på en ko. Elefanten trumpetade vilt och rusade på sin fiende. Men trollet grep tag i elefantens snabel och knöt en kraftig knut på den. Den stackars elefanten blev så skräckslagen att den rusade ut ur skogen. Prinsen försökte hålla sig kvar av alla krafter.

Ännu en prins hade misslyckats med sitt uppdrag.

Den yngste prinsen köpte ingenting. Han tog sina guldpengar och vandrade ensam ut i skogen. Han visslade en glad melodi. När han upptäckte trollet på en äng mitt i skogen började han kasta guldpengar omkring sig.

– Varför slänger du guld omkring dig? ropade trollet medan han girigt spärrade upp sina ögon.

– Jag har så mycket guld att jag inte vet vad jag ska göra av det, svarade prinsen.

– Var har du fått allt guld ifrån? frågade trollet så vänligt han kunde.

– Där borta bakom bergen, där solen går ner, finns en hög med guld. Och guldhögen är så stor att det tar en hel dag att gå runt den. Följ bara solen så hittar du vägen.



Knappt hade den unge prinsen talat klart förrän trollet skyndade sig iväg mot bergen. Trollet sprang och sprang så fort han kunde, men hann ändå inte ikapp solen.

Efter den dagen har trollet aldrig mer syntts till. Kanske jagar han ännu solen.

Vem vet?



Minns du vad du läste?

Sätt kryss framför det som är sant.

- Den andre prinsen köpte en elefant för sina guldpengar.
- Elefanten var klädd i en järnrustning.
- När den andre prinsen kom satt trollet och gnagde på en get.
- Elefanten jagade bort trollet.
- Trollet knöt en knut på elefantens snabel.
- Den yngste prinsen köpte ingenting.
- Den yngste prinsen köpte ett lejon för sina guldpengar.
- Den yngste prinsen slängde guld omkring sig.
- Prinsen lurade trollet att det fanns en hög med guld bakom bergen.
- Trollet åt upp den yngste prinsen.
- Trollet försökte springa ikapp solen.
- När trollet inte hittade något guld kom han tillbaka.



Trollordet

Läs texten. Gör som det står.

Om troll har svans skriver du **N** i den första rutan.
Om troll finns på riktigt skriver du **R** i den första rutan.

Om hästar har horn skriver du **M** i den tredje rutan.
Om hästar har hovar skriver du **S** i den tredje rutan.

Om det finns träd i skogen skriver du **G** i den sjunde rutan.
Om solen är en ost skriver du **A** i den sjunde rutan.

Om elefanter har två ben skriver du **E** i den femte rutan.
Om elefanter har en snabel skriver du **I** i den femte rutan.

Om guld är blått skriver du **A** i den andra rutan.
Om guld är gult skriver du **O** i den andra rutan.

Om troll kan vara elaka skriver du **N** i den sjätte rutan.
Om troll kan flyga skriver du **K** i den sjätte rutan.

Om en kung kan bo i ett slott skriver du **R** i den fjärde rutan.
Om du är en kung skriver du **L** i den fjärde rutan.

N O S R I N G



Vad heter trollen?

Läs och skriv rätt namn vid trollen.

Ett av trollen heter Knota. Hon har en ring i örat och en brun hatt på huvudet. Hon sitter lutad mot en sten och sover.

På en stubbe sitter trollet Sveda. Sveda kysser en ödla. Hon hoppas att den ska förvandlas till en trollgubbe.

Ett av trollen ligger på marken och petar sig i näsan. Det lilla trollet heter Pilk.

I ett träd sitter trollet Moss. Han sitter och kastar kottar på sin vän Snirk.


Mellan Snirk och Knota sitter trollet Bark. Han har hela handen full med mask.



Prins eller troll?


Läs och skriv rätt nummer vid rätt bild. Måla bilderna.

- 1 Jag kommer ofta ridande på en häst.
- 2 Mitt hår är rufsigt och smutsigt.
- 3 Jag älskar att vara elak.
- 4 Jag är son till kungen.
- 5 Ibland bär jag en krona på mitt huvud.
- 6 Jag luktar förskräckligt illa.
- 7 Jag har vackra kläder.
- 8 Jag har en ring i näsan.



Trollkryss

Läs och lös korsordet.



- 1 Trollet sitter lutad mot ett ...
- 2 Han har en ring i sin ...
- 3 Han har en liten, grön ... på huvudet.
- 4 På en ... har han ställt en smutsig mugg.
- 5 Tårna sticker ut ur hålen på hans ...
- 6 Ett litet ... är fastknutet i hatten.
- 7 Han har en ... tröja.
- 8 Han har ett ... knutet runt magen.

