

Lexia® Provia

Manual

# Kom igång

**Upplaga 2**

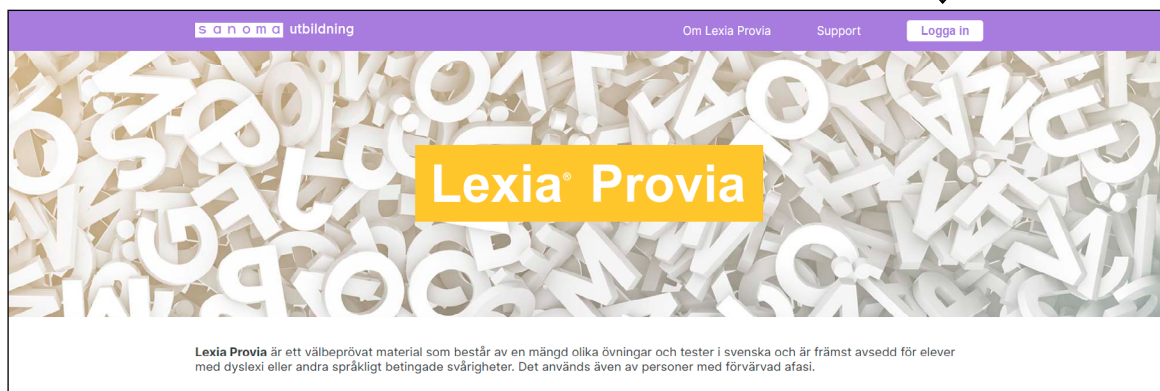


s  
a n o  
m  
a

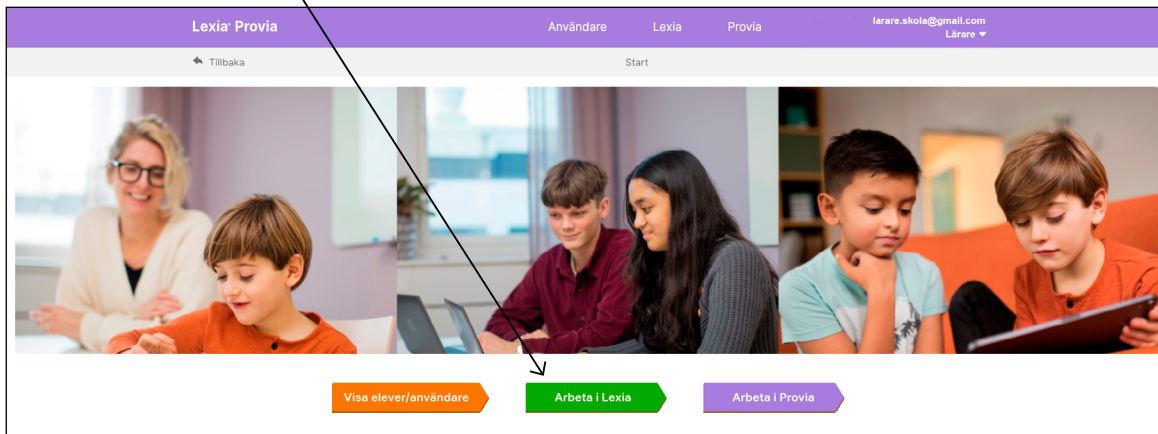
# Inloggning

## Surfa in på [lexiaprovia.se](https://lexiaprovia.se)

Logga in med dina inloggningsuppgifter och ange ditt lösenord.

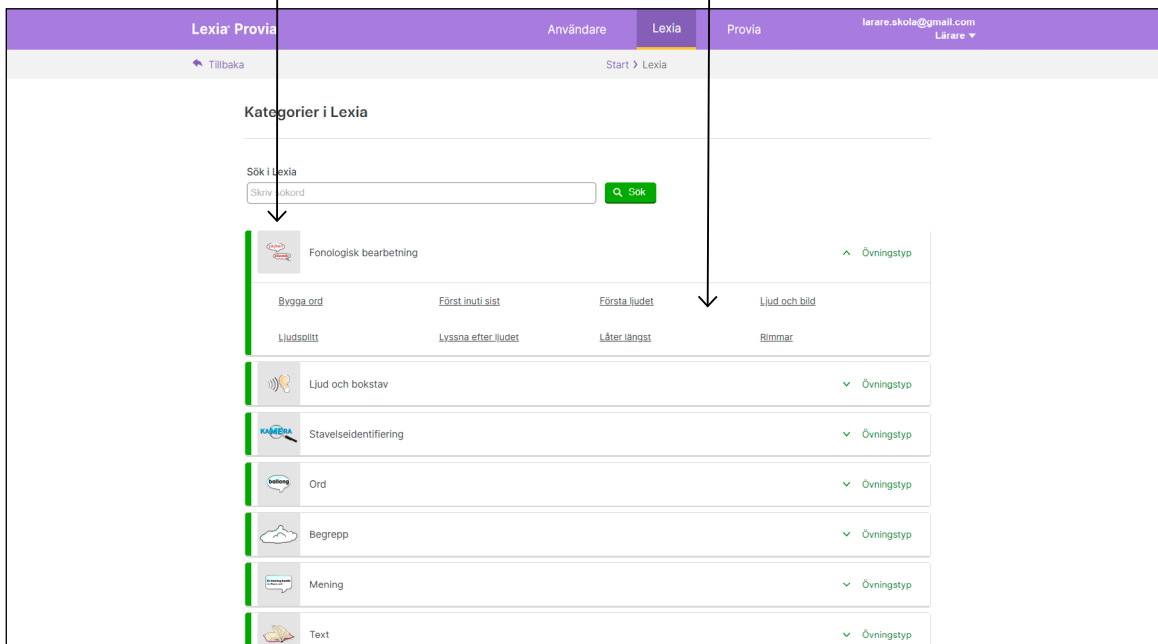


# Arbeta i Lexia – allt i grönt



Övningarna i Lexia är indelade i 12 **kategorier**.

Inom varje kategori finns ett antal **grundövningar**.



Till varje övning finns en mängd **övningslistor** med olika innehåll och svårighetsgrad.

Till varje övning finns också en kort **film** som förklarar syftet med övningen och hur den ska utföras.

The screenshot shows the Lexia Provia interface for the 'Bygga ord' exercise. At the top, there is a navigation bar with 'Lexia Provia', 'Användare', 'Lexia', and 'Provia'. Below the navigation bar, there is a breadcrumb trail: 'Start > Lexia > Övningar'. The main content area is titled 'Övningslistor: Bygga ord'. Below the title, there is a short text description of the exercise. To the right of the text is a video player showing a man speaking. Below the video player, there is a list of four exercise lists, each with a title, a description, and three action buttons: 'Tilldela', 'Anpassa', and 'Visa'.

Övningslistor: Bygga ord

Övningslistor: Den här övningen handlar om ord/morfemnivå. Det är en fonologisk nivå som på sikt stärker förmågan att avkoda på morfemnivå, vilket ökar avkodningshastigheten när eleven är säker på ortografisk avkodning. Eleven får höra ett antal ord/morfem och ska bygga ett sammansatt ord genom att lägga bilder som representerar orden i rätt ordning. Välj i Övningslistor hur långa ord eleven ska arbeta med.

Bygga ovanligare tvådelade ord BREV+KNIV  
Bilder. Åk 7-Vux  
Bygga ord  
tvädel2.lst

Bygga ovanligare tvådelade ord BREV+KNIV  
Frägtecken. Åk 7-Vux  
Bygga ord  
tvädel2b.lst

Bygga tredelade ord BAD+HAND+DUK Bilder.  
Åk 1-9  
Bygga ord  
tredel3.lst

Bygga tredelade ord BAD+HAND+DUK  
Frägtecken. Åk 4-Gy  
Bygga ord  
tredel2.lst

Det är enkelt att **tilldela** en eller flera elever en övning.

Här går det att ta en **snabbtitt** på hur övningen ser ut.

The screenshot shows the Lexia Provia interface for the 'Första ljudet' exercise. At the top, there is a navigation bar with 'Lexia Provia', 'Användare', 'Lexia', and 'Provia'. Below the navigation bar, there is a breadcrumb trail: 'Start > Lexia > Övningar'. The main content area is titled 'Övningslistor: Första ljudet'. Below the title, there is a short text description of the exercise. To the right of the text is a video player showing a man speaking. Below the video player, there is a list of four exercise lists, each with a title, a description, and three action buttons: 'Tilldela', 'Anpassa', and 'Visa'.

Övningslistor: Första ljudet

Övningslistor: Den här övningen ställer krav på fonemidentifiering, segmentering på fonemnivå samt position av fonem i ord. Först får eleven se bilder och ska identifiera första fonemet i respektive ord. Sedan får eleven höra ett annat ord och ska lägga bilderna i den ordning där bildordens första fonem utgör rätt fonemposition i ordet som lästes upp. Samtliga första ljud finns som fonem i det ord som sägs. Välj i Övningslistor även listor utan visuellt stöd. Uppgiften är dock densamma.

Bokstäver som bildar ett ljudenligt stavat ord -  
4 st. Text. Åk 2-6  
Ljud i ord  
förstb09.lst

Bokstäver som bildar ett ljudenligt stavat ord -  
5 st. Text. Åk 2-6  
Titta och ordna  
föbok5.lst

Bokstäver som bildar ett ljudenligt stavat ord -  
5 st. Text. Åk 3-9  
Ljud i ord  
förstb10.lst

Bokstäver som bildar ett ljudenligt stavat ord -  
6-7 st. Text. Åk 2-6  
Titta och ordna  
föbok67.lst

Här kan man enkelt **anpassa** övningen till en enskild elev.

I Lexia finns även en **sökfunktion**.

Lexia Provia

Användare Lexia Provia lärare.skola@gmail.com Lärare

Tillbaka Start > Lexia

### Kategorier i Lexia

Sök i Lexia

Skriv sökord

- Fonologisk bearbetning Övningstyp
- Ljud och bokstav Övningstyp
- Stavelsidentifiering Övningstyp
- Ord Övningstyp
- Begrepp Övningstyp
- Mening Övningstyp
- Text Övningstyp
- Spärlata övningar Övningstyp

Här kan du bland annat hitta **övningslistor**.

Lexia Provia

Användare Lexia Provia lärare.skola@gmail.com Lärare

Tillbaka Start > Lexia

### Kategorier i Lexia

Sök i Lexia

bygga ord

Kategorier (0)

Inga kategorier hittades

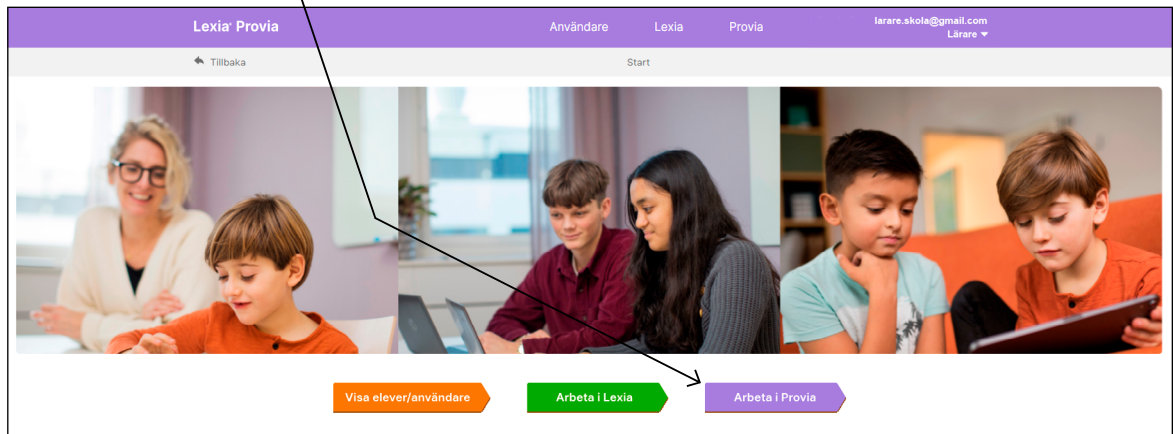
Underkategorier (1)

Bygga ord

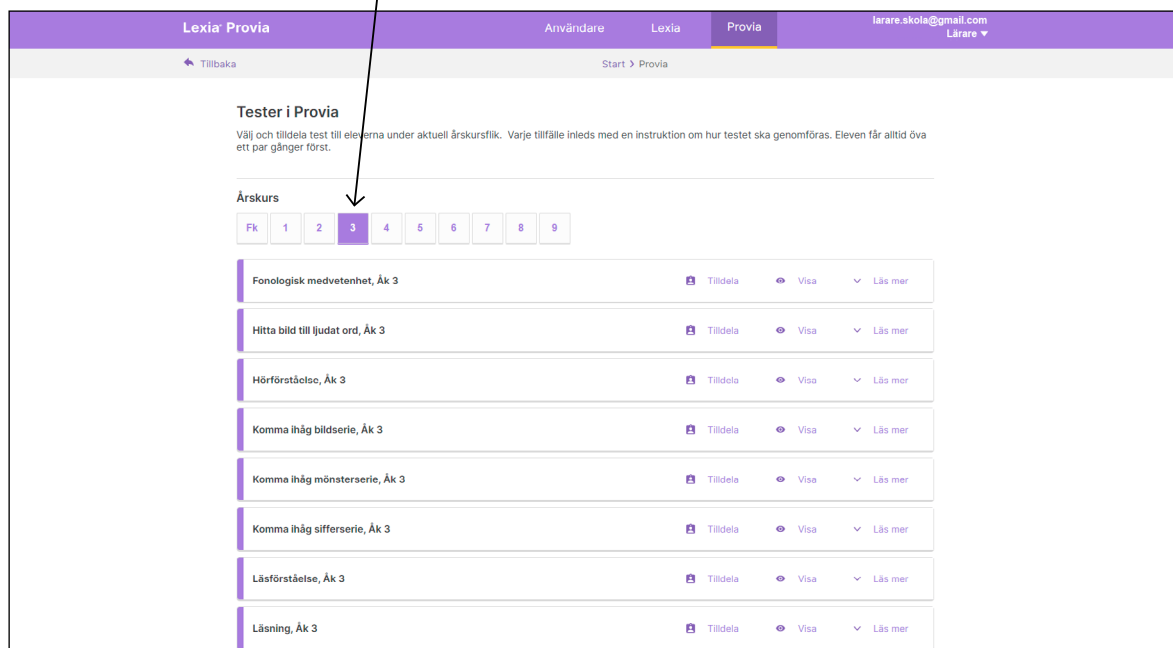
Övningar (7)

- Bygga ovanligare tvådelade ord BREV+KNIV Bilder. Åk 7-Vux Bygga ord tvådel2.lst Tilldela Anpassa Visa
- Bygga ovanligare tvådelade ord BREV+KNIV Frågetecken. Åk 7-Vux Bygga ord tvådel2b.lst Tilldela Anpassa Visa
- Bygga tredelade ord BAD+HAND+DUK Bilder. Åk 1-9 Bygga ord tredel3.lst Tilldela Anpassa Visa

# Arbeta i Provia – allt i lila



Välj aktuellt test bland årskursflikarna.



Här finns till exempel de olika **testerna** för årskurs 3.

Det finns alltid **information** om varje test och möjlighet att ta en **snabbtitt**...

Lexia Provia

Användare Lexia Provia larare.skola@gmail.com Lärare

Tillbaka Start > Provia

### Tester i Provia

Välj och tilldela test till eleverna under aktuell årskursflik. Varje tillfälle inleds med en instruktion om hur testet ska genomföras. Eleven får alltid öva ett par gånger först.

Årskurs

Fk 1 2 3 4 5 6 7 8 9

**Fonologisk medvetenhet, Åk 1** Tilldela Visa Läs mer

Instruktion: Ta ordet brev och lägg till låda, vilket ord blir det då? Välj den bild som passar bäst till det nya ordet.


Syfte: Prövar förmågan att hantera ord delar utan att se dem i skrift. Resultatet visar elevens förmåga att uppmärksamma språkets formsida. Segment presenteras på ord-, stavelse- eller fonemnivå och eleven ska utföra fonologiska laborationer med delarna.


Klärar inte eleven de första två introduktionsuppgifterna innan testet sätter igång ska testet avbrytas. Eleven får då inget testresultat och därmed inga föreslagna övningar i Lexia.

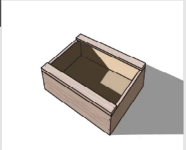
... innan det **tilldelas** eleven.


## Test Fonologisk medvetenhet årkurs 1.

Provia - Fonologisk medvetenhet (1/31)

1 

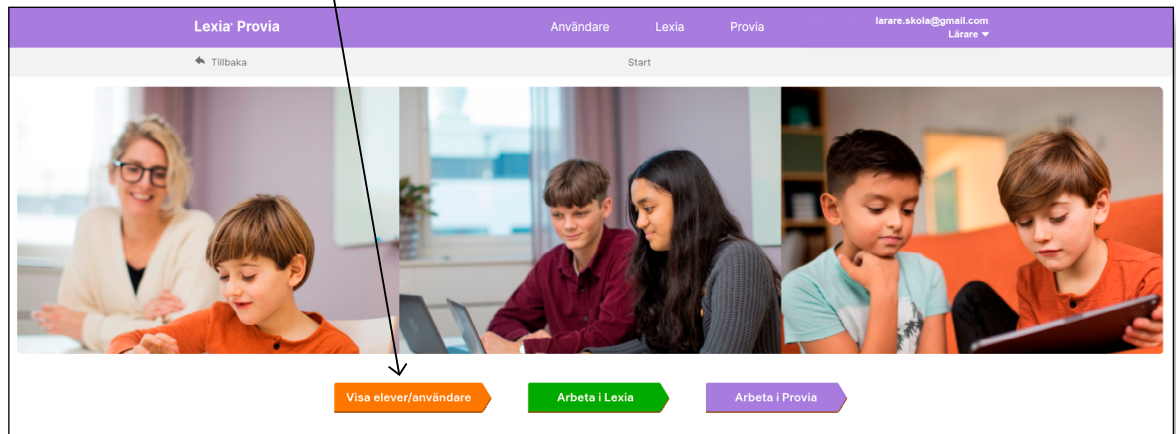
2 

3 

4 

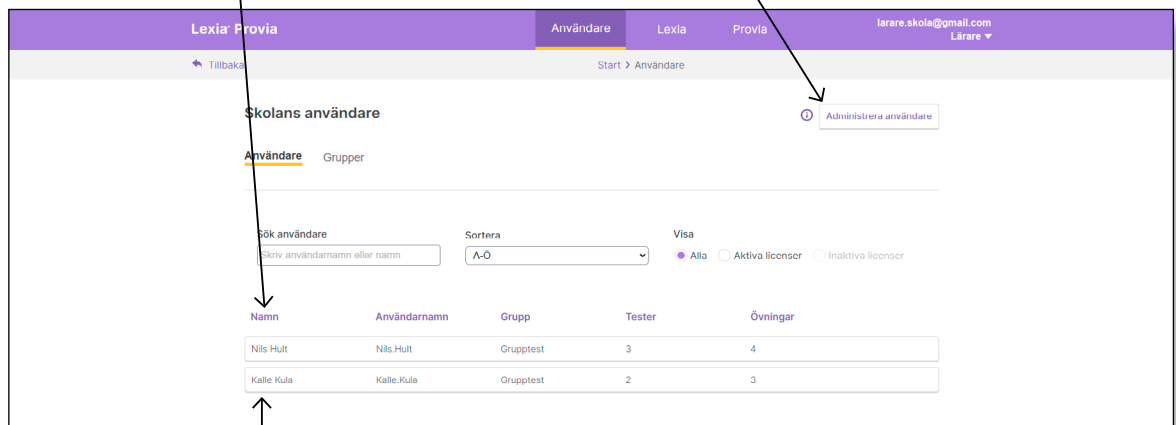
En gång till Fullskärm Avsluta

# Hantera elever/användare och resultat



Här ser du **elever/**användare.

Här kan du **administrera** elever/



Här finns de **elev-** och **användarkonton** som du har skapat.

\* I Portalen kan du:

- hantera och tilldela licenser
- skapa användarkonton för lärare och elever
- skapa grupper
- ändra lösenord
- ändra epost.

Mer information och användarmanualer hittar du på vår hemsida.



Här ser du resultat på övningar i Lexia och tester i Provia.

The screenshot shows the Lexia Provia interface for user Kalle (Kalle.Kula). At the top, there are navigation tabs for 'Användare', 'Lexia', and 'Provia'. Below this, there are buttons for 'Övningsinställningar' and 'Lexia - Tilldelade övningar'. A summary bar shows 'Visa samlat övningsresultat (3)', 'Föreslagna övningar (37)', and 'Inaktiva (0)'. Three exercise cards are visible, each with a 'Resultat (1)' button. Below the exercises, there is a section for 'Provia - Tilldelade tester' with a 'Visa samlat testresultat (4)' button.

## Övningsresultat

This screenshot shows the detailed results for the exercises. The 'Lexia - Tilldelade övningar' section is expanded to show individual results. Each exercise card now includes a progress bar and specific statistics: 'Svar: 100 av 100', 'Rätt: 100', and 'Fel: 0'. The first exercise, 'Bygga tvådelade ord SEGEL+BÅT Enkla bilder. Fk-Åk 3', shows a perfect score. The second exercise, 'Bygga tredelade ord BAD+HAND+DUK Bilder. Åk 1-9', shows 75 correct and 25 incorrect answers. The third exercise, 'Bygga ovanligare tvådelade ord BREV+KNIV Bilder. Åk 7-9 Åk', also shows a perfect score. Arrows from the 'Övningsresultat' header point to these detailed result sections.

Här ser du det samlade **testresultatet** samt **föreslagna övningar**.

**Samlat testresultat**  
Kalle Kula (Kalle.Kula)

**Hitta bild till ljudat ord, Fk ht** Föreslagna övningar (12) Visa detaljer  
Resultat : **25%** 2023-09-18 14:31

**Fonologisk medvetenhet, Fk ht** Föreslagna övningar (12) Visa detaljer  
Resultat : **31%** 2023-09-18 14:37

[Skriv ut](#)

Här går det att **skriva ut** eller **spara resultat** som pdf.

### Testresultat.

**Fonologisk medvetenhet - stavelse**  
Resultat : **33%**

30% 57%

Uppgift	Svar	Poäng	Repetition	Tid
✓ bi + ta = bita	2	1	Nej	13s
✓ sko + la = skola	3	1	Nej	9s
✓ blåsa - sa = blå	4	1	Nej	13s
✗ höna - na = hö	3	0	Nej	10s
✗ måne - ne + la = måla	2	0	Nej	12s
✗ koka - ko + ba = baka	1	0	Nej	12s
✗ bada - ba + la = lada	-*	-	Nej	-
✗ gata - ga + ri = rita	-*	-	Nej	-
✗ näsa - nä + re = resa	-*	-	Nej	-

### Utlåtande.

**Utlåtande**  
Kalle Kula har stora svårigheter att reflektera över språkets formida, i synnerhet på språkljudsnivå. Behöver få öva med lyssningsövningar, även utanför Lexia och få mycket stöd av lärare på tu man hand.

**Föreslagna övningar**  
Följande övningar är lämpliga att arbeta vidare med. Välj de som passar bäst för tillfället och tilldelat eleven.  
Ordna bilder, Bygga ord, Bygga mening, Läten, Hur många ord?, Musjakt, Börjar lika, Första bokstaven, Läten, Ljud och bild, Nästan samma ord, Hur många ljud?, Musjakt, Memory

[Visa föreslagna övningar \(13\)](#)

Föreslagna **övningar**.

Vill du ha mer information eller hjälp?

**Kontakta vår rådgivning:**

<https://www.sanomautbildning.se/sv/produkter/digitala-laromedel/radgivning/>

**Eller vår kundservice:**

[kundservice@sanoma.com](mailto:kundservice@sanoma.com)

08-587 642 10

**Vår tekniska support hjälper dig också mer än gärna:**

[support@sanomautbildning.se](mailto:support@sanomautbildning.se)

08-587 642 30

Lexia® Provia 